

ҚАРЖЫ

ҚАЗАҚСТАН РЕСПУБЛИКАСЫ АРНАУЛЫҚ БІЛІМ ЖӘНЕ ҒЫЛЫМ ҚАҒАМАНЫҢ ҚАЗАҚСТАН РЕСПУБЛИКАСЫ АРНАУЛЫҚ БІЛІМ ЖӘНЕ ҒЫЛЫМ МИНИСТРЛІГІ

Құды	
03737	Қаржының қолданылуы
01.2024	2024 жылғы 1-ші триместр
848680	Қаржының көлемі
705000	Қаржының түрі
99847	Қаржының көлемі
074	Қаржының түрі
383	Қаржының түрі

Қаржының қолданылуы
2024 жылғы 1-ші триместр
Қаржының көлемі
Қаржының түрі
Қаржының көлемі
Қаржының түрі
Қаржының түрі

Қаржының түрі
Қаржының көлемі
Қаржының түрі

Қаржының түрі
Қаржының көлемі
Қаржының түрі

Қаржының түрі
Қаржының көлемі
Қаржының түрі

Қаржының түрі
Қаржының көлемі
Қаржының түрі

Қаржының түрі
Қаржының көлемі
Қаржының түрі

Қаржының түрі
Қаржының көлемі
Қаржының түрі

Қаржының түрі
Қаржының көлемі
Қаржының түрі

Қаржының түрі
Қаржының көлемі
Қаржының түрі

Құды	
10	Қаржының түрі
306 773,05	Қаржының көлемі
306 773,05	Қаржының түрі
306 773,05	Қаржының көлемі

Қаржының түрі
Қаржының көлемі
Қаржының түрі
Қаржының көлемі

Қаржының түрі
Қаржының көлемі
Қаржының түрі

Қаржының түрі
Қаржының көлемі
Қаржының түрі

Қаржының түрі
Қаржының көлемі
Қаржының түрі

Қаржының түрі
Қаржының көлемі
Қаржының түрі

Қаржының түрі
Қаржының көлемі
Қаржының түрі

Қаржының түрі
Қаржының көлемі
Қаржының түрі

Қаржының түрі
Қаржының көлемі
Қаржының түрі

Қаржының түрі
Қаржының көлемі
Қаржының түрі

2. Расходы учреждения

Наименование показателя	Код строки	Код аналитики	Утверждено плановых назначений	Исполнено плановых назначений						Сумма отклонения
				через лицевые счета	через банковские счета	через кассу учреждения	некассовыми операциями	итого		
									5	
1	2	3	4	5	6	7	8	9	10	
Расходы - всего	200	X	102 113 601,20	100 130 906,52	0,00	0,00	0,00	100 130 906,52	1 982 694,68	
<i>в том числе:</i>										
Расходы на выплаты персоналу в целях обеспечения выполнения функций государственными (муниципальными) органами, казенными учреждениями, органами управления государственными внебюджетными фондами	100		87 998 303,85	87 525 744,80	0,00	0,00	0,00	87 525 744,80	472 559,05	
Расходы на выплаты персоналу казенных учреждений	110		87 998 303,85	87 525 744,80	0,00	0,00	0,00	87 525 744,80	472 559,05	
Фонд оплаты труда учреждений	111		67 612 755,76	67 293 128,65	0,00	0,00	0,00	67 293 128,65	319 627,11	
Взносы по обязательному социальному страхованию на выплаты по оплате труда работников и иные выплаты работникам учреждений	119		20 385 548,09	20 232 616,15	0,00	0,00	0,00	20 232 616,15	152 931,94	
Закупка товаров, работ и услуг для обеспечения государственных (муниципальных) нужд	200		11 280 320,41	9 795 505,88	0,00	0,00	0,00	9 795 505,88	1 484 814,53	
Иные закупки товаров, работ и услуг для обеспечения государственных (муниципальных) нужд	240		11 280 320,41	9 795 505,88	0,00	0,00	0,00	9 795 505,88	1 484 814,53	
Прочая закупка товаров, работ и услуг	244		5 811 645,99	5 092 042,95	0,00	0,00	0,00	5 092 042,95	719 603,04	
Закупка энергетических ресурсов	247		5 468 674,42	4 703 462,93	0,00	0,00	0,00	4 703 462,93	765 211,49	
Социальное обеспечение и иные выплаты населению	300		42 067,83	18 202,01	0,00	0,00	0,00	18 202,01	23 865,82	
Социальные выплаты гражданам, кроме публичных нормативных социальных выплат	320		42 067,83	18 202,01	0,00	0,00	0,00	18 202,01	23 865,82	
Пособия, компенсации и иные социальные выплаты гражданам, кроме публичных нормативных обязательств	321		42 067,83	18 202,01	0,00	0,00	0,00	18 202,01	23 865,82	
Иные бюджетные ассигнования	800		2 792 909,11	2 791 453,83	0,00	0,00	0,00	2 791 453,83	1 455,28	
Уплата налогов, сборов и иных платежей	850		2 792 909,11	2 791 453,83	0,00	0,00	0,00	2 791 453,83	1 455,28	
Уплата налога на имущество организаций и земельного налога	851		1 576 080,34	1 575 893,00	0,00	0,00	0,00	1 575 893,00	187,34	
Уплата иных платежей	853		1 216 828,77	1 215 560,83	0,00	0,00	0,00	1 215 560,83	1 267,94	
Результат исполнения (дефицит / профицит)	450	X	-4 578 521,81	-3 902 600,18	0,00	0,00	0,00	-3 902 600,18	X	



3. Источники финансирования дефицита средств учреждения


Наименование показателя	Код строки	Код аналитики	Утверждено плановых назначений	Исполнено плановых назначений						Сумма отклонения
				через лицевые счета	через банковские счета	через кассу учреждения	нецассовыми операциями	итого	итого	
1	2	3	4	5	6	7	8	9	10	
Источники финансирования дефицита средств - всего (стр.520+стр.590+стр.620+стр.700+стр.730+стр.820+стр.830)	500		4 578 521,81	3 902 600,18	0,00	0,00	0,00	0,00	3 902 600,18	675 921,63
в том числе:										
Внутренние источники	520		0,00	0,00	0,00	0,00	0,00	0,00	0,00	0,00
из них:										
Движение денежных средств поступление денежных средств прочие	590	X	0,00	0,00	0,00	0,00	0,00	0,00	0,00	0,00
выбытие денежных средств	591	510	0,00	53 997,54	0,00	0,00	0,00	0,00	53 997,54	-53 997,54
Внешние источники	592	610	0,00	-53 997,54	0,00	0,00	0,00	0,00	-53 997,54	53 997,54
из них:	620		0,00	0,00	0,00	0,00	0,00	0,00	0,00	0,00
Изменение остатков средств	700	X	4 578 521,81	3 902 600,18	0,00	0,00	0,00	0,00	3 902 600,18	675 921,63
увеличение остатков средств, всего	710	510	0,00	-96 282 303,88	0,00	0,00	0,00	0,00	-96 282 303,88	X
уменьшение остатков средств, всего	720	610	0,00	100 184 904,06	0,00	0,00	0,00	0,00	100 184 904,06	X
Изменение остатков по внутренним оборотам средств учреждения	730	X	0,00	0,00	0,00	0,00	0,00	0,00	0,00	0,00
Изменение остатков по внутренним расчетам	820	X	0,00	0,00	0,00	0,00	0,00	0,00	0,00	0,00

Наименование показателя	Код строки	Код аналитики	Утверждено плановых назначений	Исполнено плановых назначений						Сумма отклонения
				через лицевые счета	через банковские счета	через кассу учреждения	нецассовыми операциями	итого	итого	
1	2	3	4	5	6	7	8	9	10	
Изменение остатков расчетов по внутренним привлеченным средствам	830	X	0,00	0,00	0,00	0,00	0,00	0,00	0,00	0,00

4. Сведения о возвратах остатков субсидий и расходов прошлых лет

Наименование показателя	Код строки	Код аналитики	Произведено возвратов						итого	
			через лицевые счета	через банковские счета	через кассу учреждения	нецассовыми операциями	итого	итого		
1	2	3	4	5	6	7	8	9	10	
Возвращено остатков субсидий на отчетный счет, всего	910	X		53 997,54	0,00	0,00	0,00	0,00	53 997,54	53 997,54
Возвращено расходов прошлых лет, всего	950			53 997,54	0,00	0,00	0,00	0,00	53 997,54	53 997,54

Директор (подпись) 
 Главный бухгалтер (подпись) 



Руководитель финансово-экономической службы (подпись)

Централизованная бухгалтерия (наименование, ОГРН, ИНН, КПП, местонахождение)

Руководитель (уполномоченное лицо) (подпись)

Исполнитель (должность)

9 января 2024 г.